



ТЕРРИТОРИАЛЬНЫЙ ОРГАН ФЕДЕРАЛЬНОЙ  
СЛУЖБЫ ГОСУДАРСТВЕННОЙ СТАТИСТИКИ  
ПО НОВОСИБИРСКОЙ ОБЛАСТИ

# Об изменении цен в производственном секторе по Новосибирской области



июнь 2022 года



ТЕРРИТОРИАЛЬНЫЙ ОРГАН  
ФЕДЕРАЛЬНОЙ СЛУЖБЫ  
ГОСУДАРСТВЕННОЙ СТАТИСТИКИ  
ПО НОВОСИБИРСКОЙ ОБЛАСТИ

# Об изменении цен в производственном секторе

по Новосибирской области

июнь 2022 года

01

Индексы цен производителей  
промышленных товаров

02

Индексы цен производителей  
сельскохозяйственной продукции

03

Индексы цен на приобретенные  
строительными организациями основные  
материалы, детали и конструкции

04

Индексы тарифов на грузовые  
перевозки



# ИНДЕКСЫ ЦЕН ПРОИЗВОДИТЕЛЕЙ ПРОМЫШЛЕННЫХ ТОВАРОВ НОВОСИБИРСКОЙ ОБЛАСТИ, ВКЛЮЧАЯ ЭКСПОРТ

В ИЮНЕ 2022 ГОДА

В % к маю 2022 г.



Индекс цен производителей  
промышленных товаров

98.7

в том числе:



добыча полезных  
ископаемых

86.4



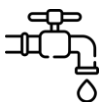
обрабатывающие  
производства

100.6



обеспечение электрической  
энергией, газом и паром,  
кондиционирование воздуха


98.2



водоснабжение; водоотведение,  
организация сбора и утилизация  
отходов, деятельность по  
ликвидации загрязнений

100.0

В % к декабрю 2021 г.



# ИНДЕКСЫ ЦЕН ПРОИЗВОДИТЕЛЕЙ СЕЛЬСКОХОЗЯЙСТВЕННОЙ ПРОДУКЦИИ ПО НОВОСИБИРСКОЙ ОБЛАСТИ

В ИЮНЕ 2022 ГОДА

В % к маю 2022 г.

Индекс цен производителей сельскохозяйственной продукции

98.6

В том числе:



зерновые и зернобобовые культуры

99.9



семена и плоды масличных культур

100.0



овожи

94.5



корнеплоды и клубнеплоды овощные с высоким содержанием крахмала

91.2



скот и птица

100.6



молоко сырое крупного рогатого скота

99.9



яйца куриные

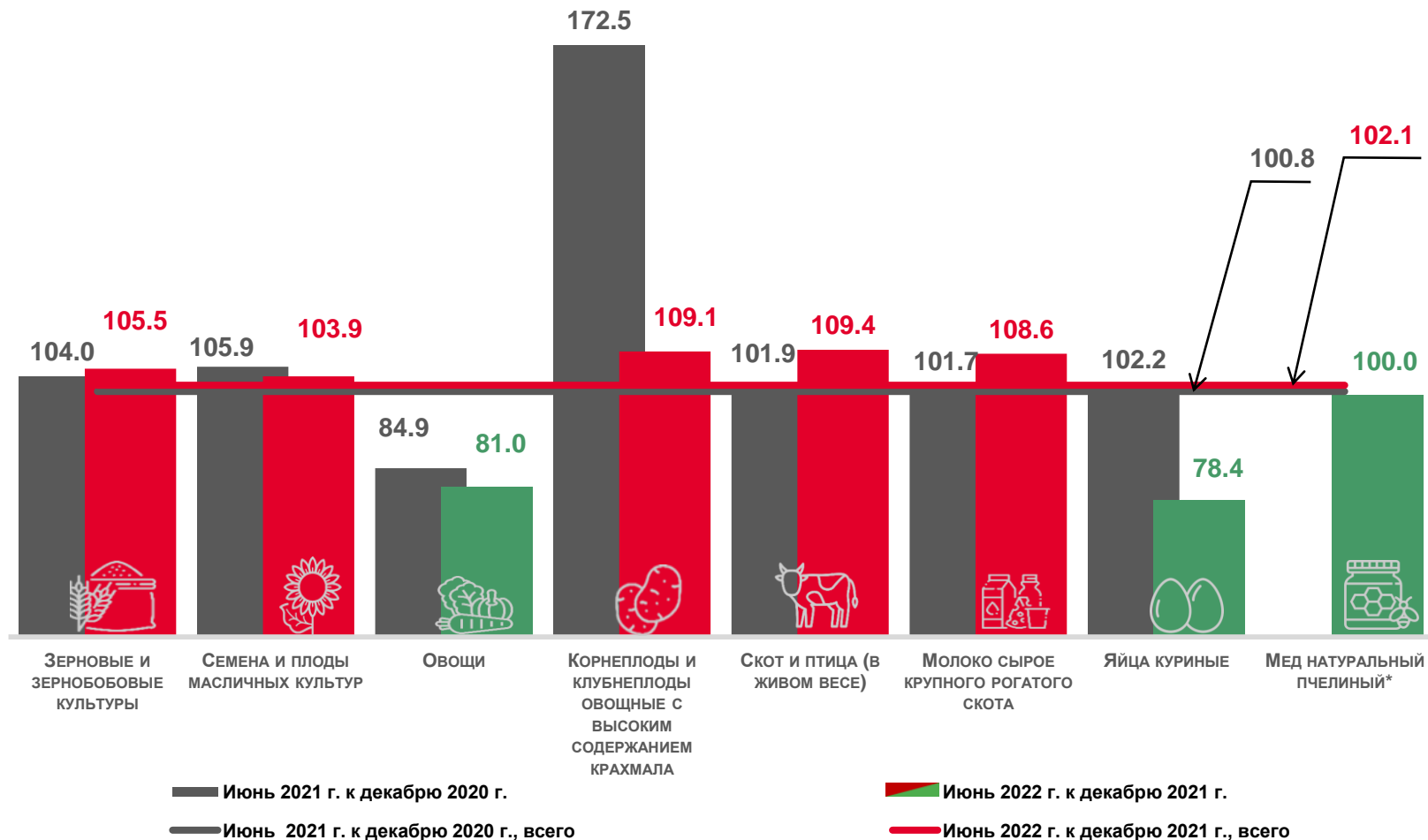
87.8



мед натуральный пчелиный

100.0

В % к декабрю предыдущего года



\* наблюдается с января 2022 года

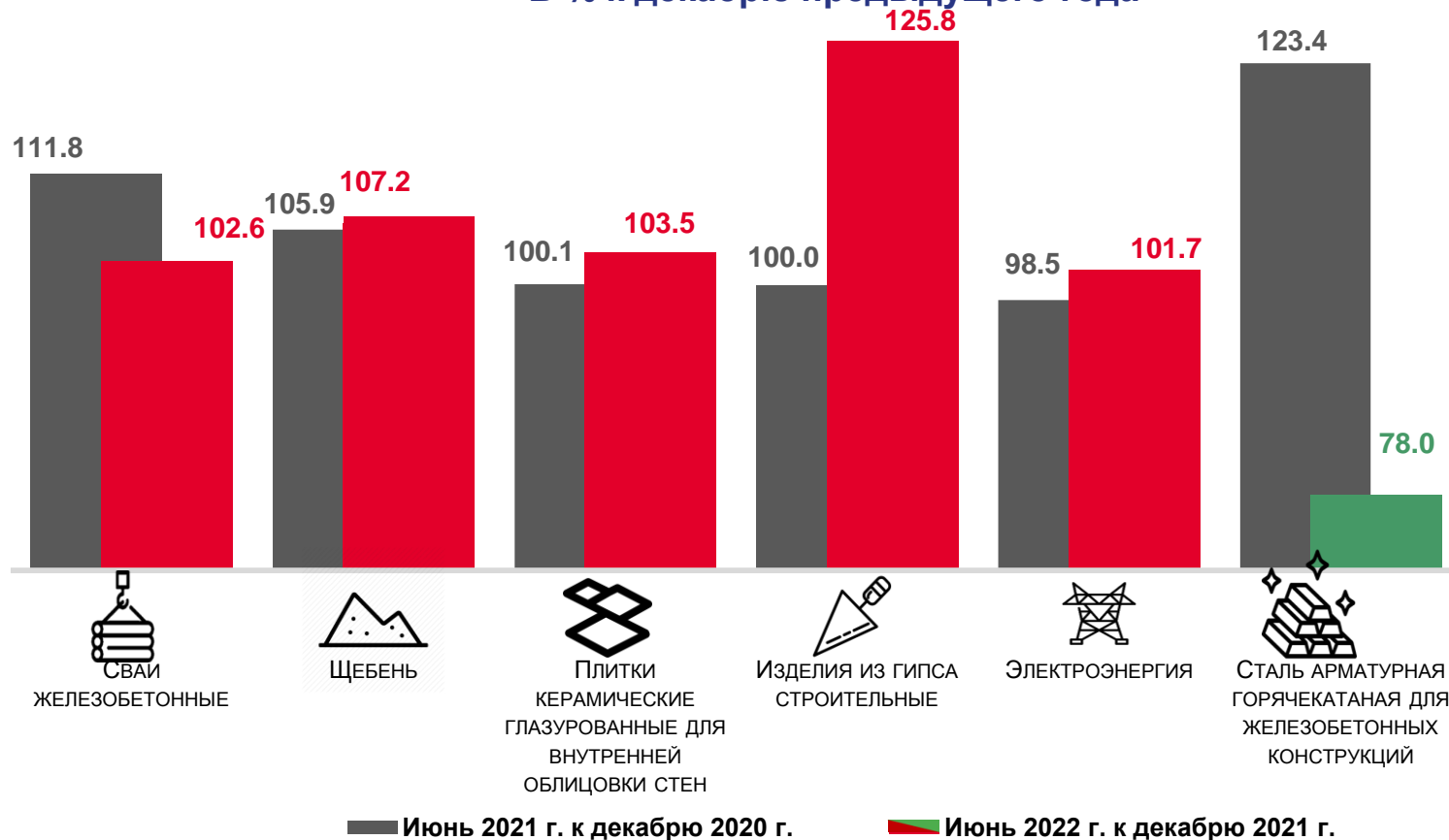
# ИНДЕКСЫ ЦЕН НА ПРИОБРЕТЕННЫЕ СТРОИТЕЛЬНЫМИ ОРГАНИЗАЦИЯМИ НОВОСИБИРСКОЙ ОБЛАСТИ ОСНОВНЫЕ МАТЕРИАЛЫ, ДЕТАЛИ И КОНСТРУКЦИИ

В ИЮНЕ 2022 ГОДА

В % к маю 2022 г.



В % к декабрю предыдущего года



# ИНДЕКСЫ ТАРИФОВ НА ГРУЗОВЫЕ ПЕРЕВОЗКИ ПО НОВОСИБИРСКОЙ ОБЛАСТИ

В ИЮНЕ 2022 ГОДА

В % к маю 2022 года



В % к декабрю предыдущего года

